


Liftfix Pro - Hebevorrichtung für XXL-Wandfliesen



QR-Code mit dem Smartphone scannen und Anwendungs-video ansehen

- einfache Anwendung, sichere Platzierung der Fliesen an der Wand
- auf den Millimeter genau einstellbar durch zwei Stellschrauben
- für grossformatige Wandfliesen und -platten, die nicht von oben nach unten verlegt werden können
- höchste Genauigkeit - kleine Unebenheiten können sofort ausgeglichen werden
- keine Schallbrücke zum Boden - weniger Risiko bei Schallüberprüfungen im Wohnungsbau
- auch bei Gefällen anwendbar
- in Verbindung mit dem KARL DAHM Nivelliersystem erhalten Sie perfekt verlegte Wand- und Bodenfliesen

Lieferumfang Art. 12644: 1 Stück

Lieferumfang Art. 12649: 12 Stück im Koffer


Anwendung:



Tragen Sie den Fliesenkleber auf.



Richten Sie den Liftfix Pro am Boden aus.



Stellen Sie die Fliese auf den Liftfix Pro.




Drehen Sie an den Stellschrauben, um die Fliese genau anzupassen.



Vor dem Entfernen des Liftfix schrauben Sie die Muttern wieder nach unten, um Abplatzungen zu vermeiden.

Richten Sie die Fliesen exakt aus und lassen Sie den Kleber aushärten.






Für empfindliche Fliesen benutzen Sie die beiliegende Moosgummi Auflage.

Für technische Beratung und Rückfragen Tel.: 08667 8780

Copyright: Diese Bedienungsanleitung ist Eigentum der Firma Karl Dahm & Partner GmbH.

Das Nachdrucken oder Kopieren - auch auszugsweise - ist ohne Zustimmung der Firma Karl Dahm & Partner GmbH nicht gestattet. Änderungen und Irrtümer vorbehalten.

www.karldahm.com



QR-Code mit dem Smartphone scannen und Anwendungs-video ansehen

Höchste Genauigkeit
 beim Verlegen von XXL-Wandfliesen!

SET-Angebot Art. 12649:

12x Liffix Pro Hebevorrichtung im praktischen Koffer

nur 38,92 EUR/St.*

Gesamtpreis: 467,00 EUR*

zzgl. gesetzl. MwSt.

*Änderungen vorbehalten!



12x



www.karldahm.com

Alle Artikelnummern und Zubehör

Art. 21 456 und 21 457 erleichtern das Festdrehen der Stellschrauben

Artikel	Bezeichnung
Art. 12644	Hebevorrichtung Liffix Pro, 1 Stück
Art. 12649	Hebevorrichtung Liffix Pro, 12 Stück im Koffer
Art. 21456	Bit-Aufsatz Flügelschraubendreher für den Akkuschauber
Art. 21457	Flügelschraubendreher-Schlüssel zur manuellen Einstellung



21 457

21 456



Für technische Beratung und Rückfragen Tel.: 08667 8780

Copyright: Diese Bedienungsanleitung ist Eigentum der Firma Karl Dahm & Partner GmbH.

Das Nachdrucken oder Kopieren - auch auszugsweise - ist ohne Zustimmung der Firma Karl Dahm & Partner GmbH nicht gestattet. Änderungen und Irrtümer vorbehalten.

www.karldahm.com