




## Brechvorrichtung Top Dahm Art. 11360

Produktbeschreibung: Beste Bruchkanten nach dem Schneiden, besonders bei Feinsteinzeug und großformatigen Fliesen. Die Fliese wird durch einen kurzen mittigen Schlag auf der Rückseite der geschnittenen Fliese gebrochen.

### Montage:

Entfernen Sie die Schraube aus dem Brechkeil und setzen diesen auf die Führungsschiene. Anschließend drehen sie die Schraube von unten durch die Führungsschiene wieder hinein. Den Brechkeil ganz ans Ende der Führungsschiene schieben und mit einem Sechskantstiftschlüssel Nr. 5 befestigen (wird nicht mitgeliefert).



**Für technische Beratung und Rückfragen Tel.: 08667 878-110**

Copyright: Diese Bedienungsanleitung ist Eigentum der Firma Karl Dahm & Partner GmbH.

Das Nachdrucken oder Kopieren - auch auszugsweise - ist ohne Zustimmung der Firma Karl Dahm & Partner GmbH nicht gestattet. Änderungen und Irrtümer vorbehalten.