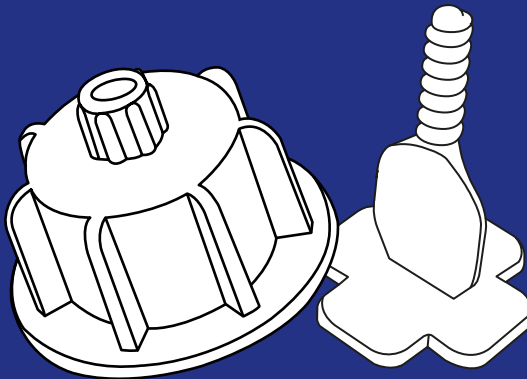




KARL DAHM®

www.karldahm.com

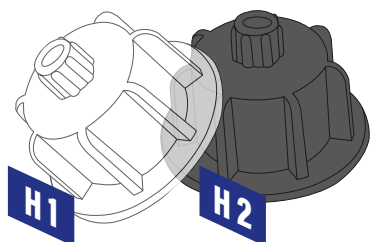
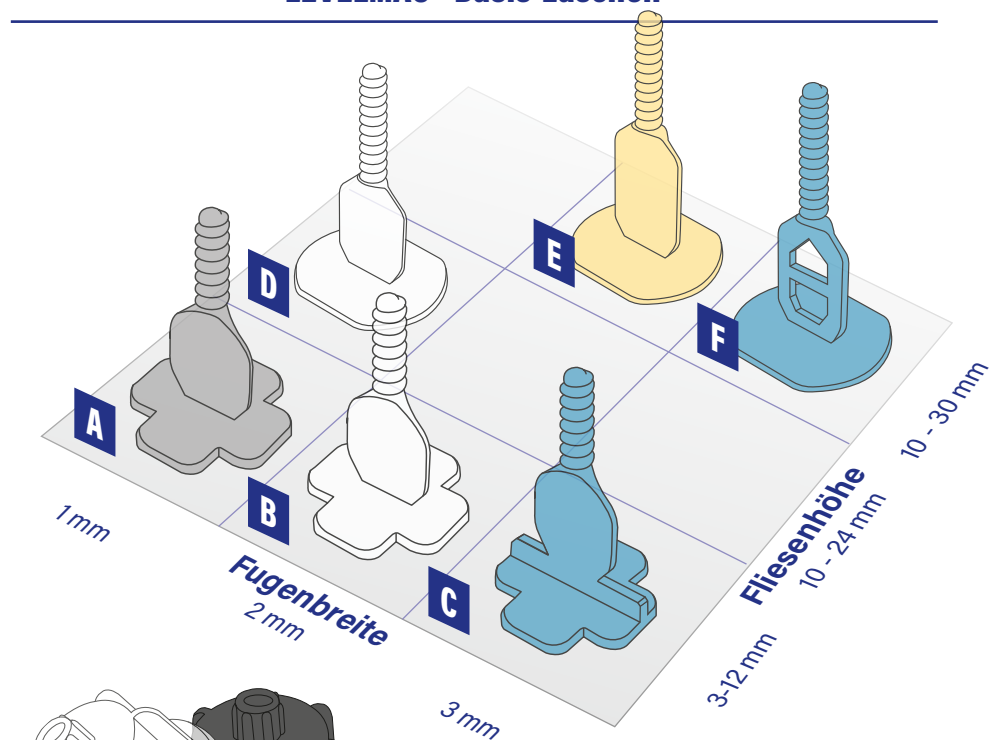
Fliesen- und Bauwerkzeuge



LEVELMAC® Nivelliersystem

Anwendung - Übersicht - Zubehör

LEVELMAC® Basis-Laschen




Zughauben in H1 und H2 passen zu allen Laschen und entsprechen den angegebenen Fliesenhöhen. Um Abfärbung zu vermeiden verwenden Sie die klare Zughaube, Unterlegscheiben oder Schutzplatten.

Bei empfindlichen Fliesen empfehlen wir unbedingt Unterlegscheiben zum Vermeiden von Kratzern!

LEVELMAC® Fliesenschutz

Unterlegscheiben



Bestell-Nr. Artikel

12 489 Unterlegscheiben VPE 100 Stk.
▶ Ab 10 VPE (je 100 Stk.)

Schutzplatte LEVELMAC®



Bestell-Nr. Artikel

12 536 Schutzplatte, 150 Stk.
12 591 Schutzplatte, 350 Stk.

ERWEITERUNGEN



PREISE

Modell	Bestell-Nr.	Artikel	VPE
A	12 466	Basis-Lasche, 1 mm	100 Stk.
	12 486		250 Stk.
	12 487		500 Stk.
	12 488		2.500 Stk.
B	12 467	Basis-Lasche, 2 mm	100 Stk.
	12 454		250 Stk.
	12 455		500 Stk.
	12 457		2.500 Stk.
C	13 506	Basis-Lasche, 3 mm	5.000 Stk.
	13 507		10.000 Stk.
D	12 515	Lasche lang, 1 mm	250 Stk.
	12 516		500 Stk.
	12 517		2.500 Stk.
E	12 458	Lasche lang, 2 mm	200 Stk.
	12 459		400 Stk.
F	12 552	Lasche lang, 3 mm	2.000 Stk.
	12 481		150 Stk.
B1	12 482	Basis-Lasche, 2 mm Kreuz-Stück	1.500 Stk.
	12 586		150 Stk.
	12 587		1.500 Stk.
B2	12 460	Basis-Lasche, 2 mm T-Stück	250 Stk.
	12 461		500 Stk.
	16 460		2.500 Stk.
C1	12 469	Basis-Lasche, 3 mm Kreuz-Stück	250 Stk.
	12 470		500 Stk.
	16 469		2.500 Stk.
C2	12 462	Basis-Lasche, 2 mm T-Stück	250 Stk.
	12 463		500 Stk.
	16 462		2.500 Stk.
H1	12 471	Basis-Lasche, 3 mm T-Stück	250 Stk.
	12 472		500 Stk.
	16 471		2.500 Stk.
H2	12 806	Zughaube transparent	50 Stk.
	12 542		150 Stk.
W	12 805	Zughaube schwarz	50 Stk.
	12 456		150 Stk.
W	11 963	Nivellierhalterung für Innen- und Außenecken, (1 Pk. = 25 Stk.)	1 Pk.

SPAREN MIT SET-ANGEBOTEN

Basis-Set



Im 121-Eimer



Sie sparen
20%

Maxi-Set



Im 331-Anrührreimer



Bestell-Nr.	Artikel	Haube	Lasche
12 504	Starter-Set 2mm	30x H2	100x B
15 588	Terrassen-Set 3mm (lang)	50x H2	150x F
12 451	Basis-Set 1mm	50x H2	250x A
12 450	Basis-Set 2mm	50x H2	250x B
12 441	Basis-Set 3mm	50x H2	250x C
12 546	Basis-Set 2mm, transparent	50x H1	250x B

Bestell-Nr.	Artikel	Haube	Lasche
12 502	Maxi-Set 1 mm	150x H2	1.500x A
12 500	Maxi-Set 2 mm	150x H2	1.500x B
12 513	Maxi-Set 3 mm	150x H2	1.500x C
12 548	Maxi-Set 2 mm transparent	150x H1	1.500x B

XXL-Set

Sie sparen
36%

Inhalt:

- 300 Zughauben
- 2.500 Gewindelaschen



Bestell-Nr.	Artikel	Haube	Lasche
12 448	XXL-Set 1mm	300x H2	2.500x A
12 449	XXL-Set 2mm	300x H2	2.500x B
12 543	XXL-Set 3mm	300x H2	2.500x C
12 551	XXL-Set 2mm transparent	300x H1	2.500x B

Jumbo-Set

Sie sparen
39%

Inhalt:

- 600 Zughauben
- 5.000 Gewindelaschen



Bestell-Nr.	Artikel	Haube	Lasche
13 501	Jumbo-Set 1 mm	600x H2	5.000x A
13 502	Jumbo-Set 2 mm	600x H2	5.000x B
13 503	Jumbo-Set 3 mm	600x H2	5.000x C
13 504	Jumbo-Set 2 mm transparent	600x H1	5.000x B

LEVELMAC® Verwendung



1. Laschen ins Kleberbett einsetzen

Gewindelasche unter die Fliese in den Fliesenkleber einsetzen.



2. Fliese ansetzen

Fliese in den Kleber einbetten. Nun sind die Gewindelaschen in der Fuge fixiert.



3. Zughaube aufdrehen

Zughauben auf die Gewindelaschen drehen, einnivellieren und Kleberbett aushärten lassen.



4. Laschenhülse entfernen

Zughauben abdrehen, Laschenüberstand an Sollbruchstelle abbrechen oder abtreten.

LEVELMAC® Verbrauchsrechner für Basislaschen

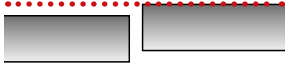
A															B	
10	200															
15	133	89														
20	100	67	50													
25	80	53	40	32												
30	100	67	50	40	44											
33	91	61	45	36	40	37										
40	75	50	37	30	33	30	25									
45	67	44	33	27	30	27	22	20								
50	60	40	30	24	27	24	20	18	16							
60	50	33	25	20	22	20	17	15	13	11						
80	50	33	25	20	21	19	16	14	12	10	9					
90	44	30	22	18	19	17	14	12	11	9	8	7				
100	50	33	25	20	20	18	15	13	12	10	9	6	8			
120	42	25	21	17	17	15	13	11	10	8	7	8	7	6		
	10	15	20	25	30	33	40	45	50	60	80	90	100	120		

*Beispielrechnung:
Fliesenformat 25x33cm
entspricht ca. 36 Laschen je m²*


Basis-Laschen je qm
bei einem Fliesenformat
von A x B cm

LEVELMAC® - Alles wird gut!

Vorher



Nachher



Fertig!



KARL DAHM®
www.karldahm.com
Fliesen- und Bauwerkzeuge



08667 878-0



08667 878-200



www.karldahm.com
info@dahm-werkzeuge.de

Unsere Öffnungszeiten:

Montag - Donnerstag: 07:00 - 17:00

Freitag: 07:00 - 16:00

Karl Dahm & Partner GmbH

Ludwigstraße 5

83358 Seebruck

Außerhalb der Öffnungszeiten nutzen Sie bitte unseren automatischen Bestellservice oder schreiben Sie uns per E-Mail oder Fax! **Unser Online-Shop, mit umfangreichen Informationen und Videos, steht Ihnen natürlich 24h lang zur Verfügung.**