

Knieroller Komfort Art. 11191

Produktbeschreibung:

Normalerweise konzentriert sich die Belastung beim Knien auf die Knie-, Fuß- und Zehngelenke.



Der Knieroller Komfort dagegen entlastet durch seine spezielle Form nicht nur die Kniegelenke, sondern auch Fuß- und Zehngelenke. Das gesamte Gewicht wird auf den Unterschenkel verteilt.

Maße / Gewicht:

Länge : 60 cm

Höhe : 18 cm

Breite : 28 cm

Gewicht : 4,3 kg

Einsatzbereiche:

Knieroller für glatte Untergründe: Beton, Estrich, Fliesen

Sicherheitshinweis:

Benutzen Sie den Knieroller nur im Knien.

Achtung Verletzungsgefahr! Wenn der Knieroller nicht verwendet wird bitte hochkant gegen eine Wand stellen. So können Sie vermeiden, dass andere Personen auf dem Knieroller ausrutschen.

Wechseln des Kniepolsters:

- An einer Ecke des Kniepolster ziehen und Klettverbindung lösen
- Neues Kniepolster positionieren und andrücken



Für technische Beratung und Rückfragen Tel.: 08667 878-110


Copyright: Diese Bedienungsanleitung ist Eigentum der Firma Karl Dahm & Partner GmbH.

Das Nachdrucken oder Kopieren - auch auszugsweise - ist ohne Zustimmung der Firma Karl Dahm & Partner GmbH nicht gestattet. Änderungen und Irrtümer vorbehalten.


www.karldahm.com

Bedienung:

- Knieroller mit Gefälle nach vorn vor sich platzieren
- Mit Schienbein auf den Knieroller aufsteigen
- So weit nach vorne bewegen, bis die Möglichkeit besteht die Füße anzuheben



Falsch!



Richtig!

